
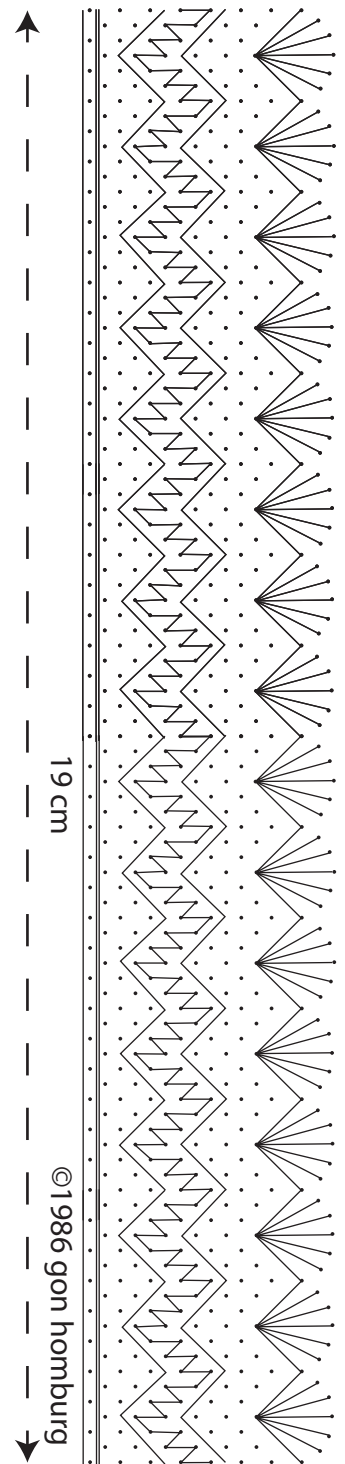



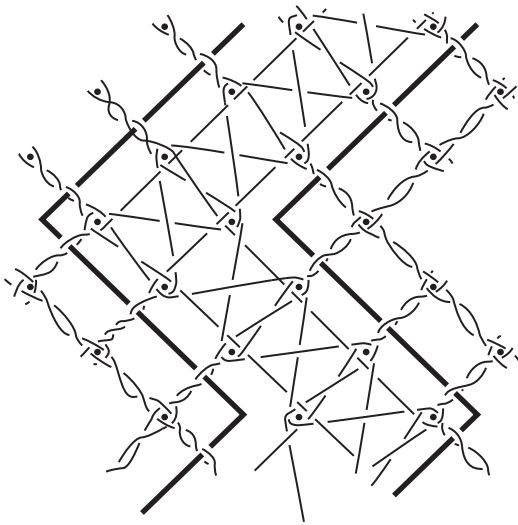
Week 41

Ook dit keer een door mij ontworpen rand maar nu met een streepvierge en een paddepootje
Oorspronkelijk is het een zakdoekkantje al in 1986 ontworpen en geklost. Toen heeft het gestaan in het boekje van de kantkring 't Aemstelkant.
Er zijn 18 paar nodig met DMC fil à dentelle 80 of garen van gelijke dikte en 2 klossen met een dikke draad, bv. coton perlé nr. 5.



De werktekening:





De streepvierge wordt in vetergatslag geklost.
 Op de aangegeven hoeken wordt een vetergatslag
 gemaakt en op de rechte lijn een enkele afkruising:
 dit is een halve slag zonder speld.
 De paren komen uit de grond door de dikke draad
 de streepvierge in en gaan er op dezelfde manier
 weer uit.

Het paddepootje wordt in linnenslag
 geklost met het buitenste paar in
 hele slag of dubbele netslag. Tussen
 dit paar en het naastgelegen paar
 het loopbaar 1x extra draaien. Totaal
 ligt het loopbaar dus 2x gedraaid.
 Het loopbaar gaat aan de binnenkant
 steeds naar dezelfde punt. Hier met
 het laatste staande paar een omkeer-
 slag maken. De speld in de punt
 rechts van beide paren zetten. In de
 volgende toeren hetzelfde doen en
 de speld steeds verzetten, rechts van
 de omkeerslag maar wel steeds in
 hetzelfde gat.

