


Week 43

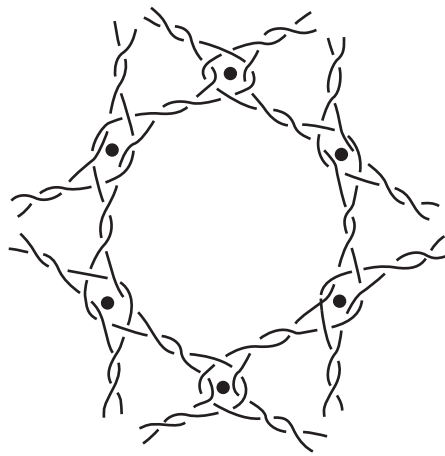
We wagen het erop, een serie tule kanten. Dun garen, relatief veel klosjes, maar mooi en leuk om te doen.

Ben meteen helemaal op de tule-toer.

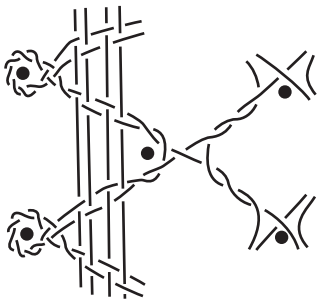
Er zijn 20 paar nodig met Egyptisch katoen 90 of garen van gelijke dikte en 1 paar met een dikke draad, bv. DMC borduurkatoen nr.16



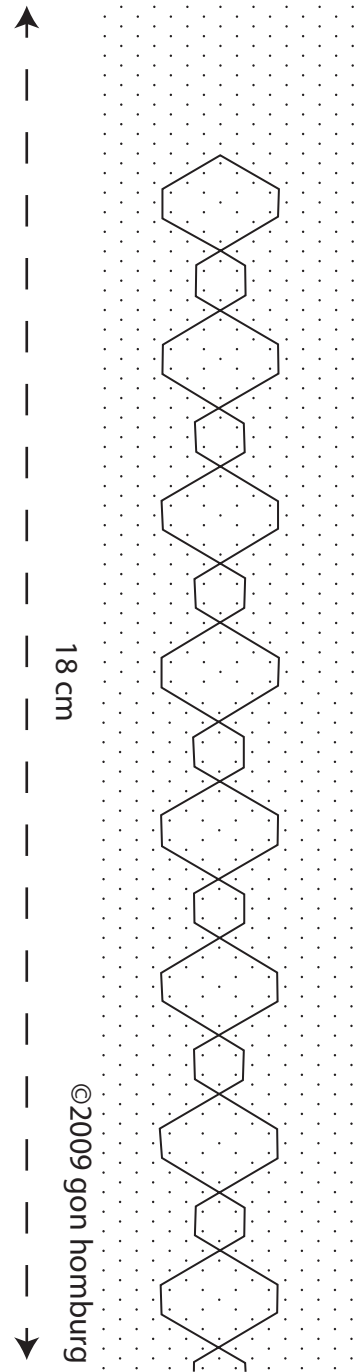
De tule wordt zo veel mogelijk diagonaal geklost steeds in dezelfde richting. Om de motieven, die in honingraatslag geklost worden, loopt een dikke draad.



honingraat



Over het algemeen worden de tulekanten geklost met de zelfkant aan de rechterkant en aan de linkerkant een buitenrand met gedraaide picots. Zie draadtekening hiernaast.



De werktekening:

