


## Week 4

In dit laatste kantje uit de Guipure serie zit een venetiaan en wel de Venise.

Er zijn 11 1/2 paar nodig met DMC katoen 80 en 1 paar borduurkatoen nr. 16 of garens van gelijke dikte .




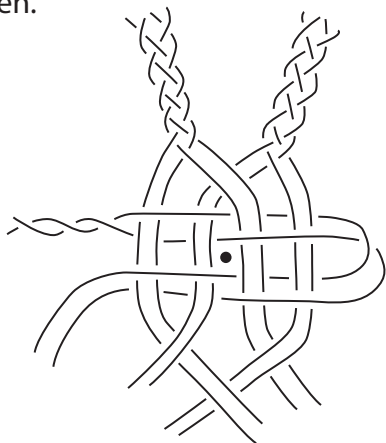
De Venise wordt met 3 klossen geklost: 1 paar met dik garen en 1 klos met dezelfde dikte als waar de rest van de kant mee wordt geklost. Deze laatste wordt om de 2 dikke draden geweven. Om de Venise mooi strak te krijgen moeten de dikke draden goed strak gehouden worden en steeds even ver van elkaar.



De kruisingen van de Venise met de vlechten en/of blaadjes worden gemaakt als een linnenslag, waarbij de klossen met de dikke draden van de Venise elk als een klos worden beschouwd net als de paren van de vlecht. De dunne draad van de Venise wordt aan de buitenkant van een dikke draad gelegd en deze twee worden samen als een klos beschouwd.



De blaadjes worden d.m.v. een 5-parige verbinding met het loopbaar van het bandje verbonden.



Veel plezier deze week!