


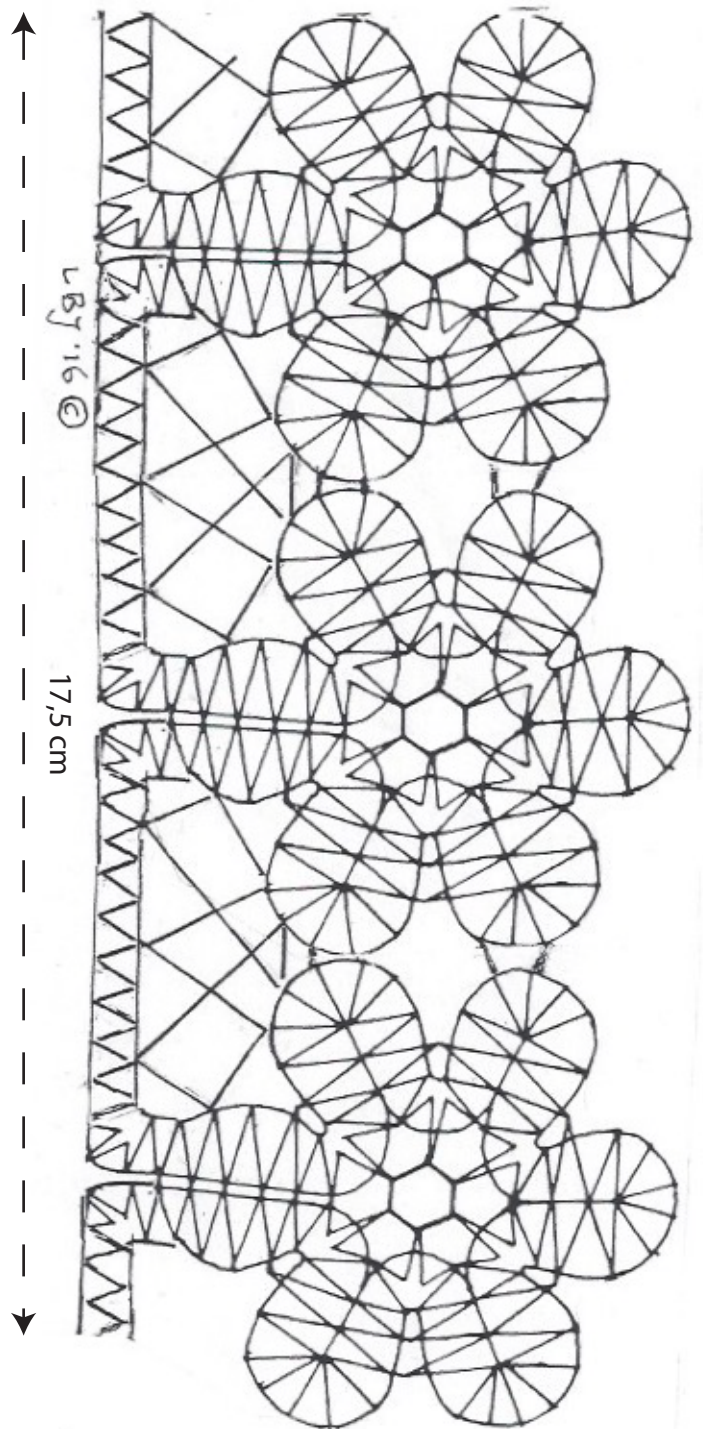

Week 29

Bloemen in deze laatste Russische bandkant. De sierdraad wordt gewerkt in de steelsteek, in het bandje in het midden en in de bloemen aan de buitenkant.

Er zijn 7 paar klossen nodig met linnen 50/2 of garen van gelijke dikte en 1 paar met een dikkere contourdraad.



Het bandje langs de kant wordt in linnenslag geklost met aan beide zijden een hele slag en het sierdraadpaar in het midden. De bloemen worden in halve slag geklost met het sierdraadpaar aan de buitenkant. De bloemblaadjes zijn zo genaamde rivieren. Aan de binnenkant van de grote bocht blijft steeds het looppaar liggen en wordt met het laatst doorgewerkte paar teruggeklost. Wel een speld aan de binnenkant van de hele slag zetten.



Op de terugweg aan de binnenkant geen hele slag klossen. Als je een nerf in het midden wilt, kun je op de terugweg het looppaar zoals op de tekening met pijltjes staat aangegeven doorhalen. Hierdoor gaat de rand van de heenweg als een reliëf omhoog staan.